



ТЕРРИТОРИАЛЬНЫЙ ОРГАН
ФЕДЕРАЛЬНОЙ СЛУЖБЫ
ГОСУДАРСТВЕННОЙ СТАТИСТИКИ
ПО ТУЛЬСКОЙ ОБЛАСТИ

Средние потребительские цены на отдельные виды товаров и услуг по Тульской области



на 27 марта 2023 года

Средние потребительские цены на отдельные виды товаров и услуг по Тульской области

на 27 марта 2023 года

- 01** СРЕДНИЕ ПОТРЕБИТЕЛЬСКИЕ ЦЕНЫ НА ОТДЕЛЬНЫЕ ВИДЫ СОЦИАЛЬНО ЗНАЧИМЫХ ПРОДОВОЛЬСТВЕННЫХ ТОВАРОВ ПЕРВОЙ НЕОБХОДИМОСТИ
- 02** СРЕДНИЕ ПОТРЕБИТЕЛЬСКИЕ ЦЕНЫ НА ОТДЕЛЬНЫЕ ПРОДУКТЫ ПИТАНИЯ
- 03** СРЕДНИЕ ПОТРЕБИТЕЛЬСКИЕ ЦЕНЫ НА ОТДЕЛЬНЫЕ ВИДЫ МЕДИКАМЕНТОВ
- 04** СРЕДНИЕ ПОТРЕБИТЕЛЬСКИЕ ЦЕНЫ НА ОТДЕЛЬНЫЕ ВИДЫ ЖИЛИЩНО-КОММУНАЛЬНЫХ УСЛУГ
- 05** СРЕДНИЕ ПОТРЕБИТЕЛЬСКИЕ ЦЕНЫ НА ДИЗЕЛЬНОЕ ТОПЛИВО И БЕНЗИН АВТОМОБИЛЬНЫЙ ПО СУБЪЕКТАМ ЦЕНТРАЛЬНОГО ФЕДЕРАЛЬНОГО ОКРУГА РФ



Отдел статистики цен и финансов, 8 (4872) 31-17-67
<https://tulastat.gks.ru/> При использовании в СМИ ссылка на Туластат обязательна





СРЕДНИЕ ПОТРЕБИТЕЛЬСКИЕ ЦЕНЫ НА ОТДЕЛЬНЫЕ ВИДЫ СОЦИАЛЬНО ЗНАЧИМЫХ ПРОДОВОЛЬСТВЕННЫХ ТОВАРОВ ПЕРВОЙ НЕОБХОДИМОСТИ ПО ТУЛЬСКОЙ ОБЛАСТИ

НА 27 МАРТА 2023 ГОДА, В РУБЛЯХ ЗА ЕДИНИЦУ ИЗМЕРЕНИЯ









 Говядина (кроме бескостного мяса), кг ▲ 513,17	 Яйца куриные, 10 шт. ▲ 80,98	 Пшено, кг ▼ 53,31
 Свинина (кроме бескостного мяса), кг ▲ 273,26	 Сахар-песок, кг ▲ 62,86	 Крупа гречневая-ядрица, кг ▼ 76,98
 Баранина (кроме бескостного мяса), кг 605,40	 Соль поваренная пищевая, кг ▼ 17,38	 Вермишель, кг ▼ 96,39
 Куры охлажденные и мороженые, кг ▼ 148,25	 Чай черный байховый, кг ▼ 1198,56	 Картофель, кг ▼ 27,78
 Рыба мороженая неразделанная, кг ▲ 211,62	 Мука пшеничная, кг ▼ 47,91	 Капуста белокочанная свежая, кг ▼ 20,76
 Масло сливочное, кг 816,51	 Хлеб из ржаной муки и из смеси муки ржаной и пшеничной, кг ▼ 43,58	 Лук репчатый, кг ▼ 52,35
 Масло подсолнечное, л ▲ 126,47	 Хлеб и булочные изделия из пшеничной муки различных сортов, кг ▲ 70,06	 Морковь, кг ▼ 39,54
 Молоко питьевое цельное пастеризованное 2,5-3,2% жирности, л ▲ 74,74	 Рис шлифованный, кг ▼ 95,29	 Яблоки, кг ▲ 100,50











СРЕДНИЕ ПОТРЕБИТЕЛЬСКИЕ ЦЕНЫ НА ОТДЕЛЬНЫЕ ПРОДУКТЫ ПИТАНИЯ ПО ТУЛЬСКОЙ ОБЛАСТИ

НА 27 МАРТА 2023 ГОДА ПО СРАВНЕНИЮ С 20 МАРТА 2023 ГОДА, ЗА ЕДИНИЦУ ИЗМЕРЕНИЯ

Максимальный рост цены

	Огурцы свежие, кг	▲	195,18 ₹	(111,19 %)
	Помидоры свежие, кг	▲	246,65 ₹	(102,53 %)
	Масло подсолнечное, л	▲	126,47 ₹	(101,88 %)
	Смеси сухие молочные для детского питания, кг	▲	998,19 ₹	(101,43 %)
	Бананы, кг	▲	126,79 ₹	(101,19 %)
	Говядина (кроме бескостного мяса), кг	▲	513,17 ₹	(101,02 %)
	Свинина (кроме бескостного мяса), кг	▲	273,26 ₹	(100,95 %)
	Колбаса вареная, кг	▲	480,27 ₹	(100,86 %)

Максимальное снижение цены

	Лук репчатый, кг	▼	52,35 ₹	(94,42 %)
	Консервы фруктово-ягодные для детского питания, кг	▼	443,28 ₹	(98,15 %)
	Чай черный байховый, кг	▼	1198,56 ₹	(98,40 %)
	Картофель, кг	▼	27,78 ₹	(98,48 %)
	Печенье, кг	▼	260,58 ₹	(98,67 %)
	Капуста белокочанная свежая, кг	▼	20,76 ₹	(98,79 %)
	Морковь, кг	▼	39,54 ₹	(98,96 %)
	Пшено, кг	▼	53,31 ₹	(99,16 %)





СРЕДНИЕ ПОТРЕБИТЕЛЬСКИЕ ЦЕНЫ НА ОТДЕЛЬНЫЕ ВИДЫ МЕДИКАМЕНТОВ ПО ТУЛЬСКОЙ ОБЛАСТИ

НА 27 МАРТА 2023 ГОДА ПО СРАВНЕНИЮ С 20 МАРТА 2023 ГОДА, ЗА ЕДИНИЦУ ИЗМЕРЕНИЯ



Метамизол натрия
(Анальгин
отечественный),
500 мг, 10 таблеток



22,65 ₹ (100,58 %)



Комбинированные
анальгетики,
10 таблеток



109,99 ₹ (98,91 %)



Нимесулид, 100 мг,
10 таблеток



66,16 ₹ (99,99 %)



Аллохол,
50 таблеток



77,40 ₹ (99,29 %)



Корвалол, 25 мл



31,21 ₹ (100,61 %)



Ренгалин,
20 таблеток



284,96 ₹ (99,92 %)



Левомеколь,
мазь, 40 г



195,12 ₹ (99,20 %)



Эргоферон,
20 таблеток



512,75 ₹ (100,02 %)



Валидол, 60 мг,
10 таблеток

42,24 ₹ (100,00 %)



Поливитамины,
10 шт.



61,06 ₹ (102,18 %)



СРЕДНИЕ ПОТРЕБИТЕЛЬСКИЕ ЦЕНЫ НА ОТДЕЛЬНЫЕ ВИДЫ ЖИЛИЩНО-КОММУНАЛЬНЫХ УСЛУГ ПО ТУЛЬСКОЙ ОБЛАСТИ

НА 27 МАРТА 2023 ГОДА, В РУБЛЯХ ЗА ЕДИНИЦУ ИЗМЕРЕНИЯ



Плата за жилье в домах государственного и муниципального жилищных фондов, м2 общей площади

34,13 ₹



Водоснабжение холодное, м3

35,46 ₹



Отопление, Гкал

3016,54 ₹



Водоотведение, м3

20,57 ₹



Услуги по снабжению электроэнергией, 100 кВт.ч

491,54 ₹



Водоснабжение горячее, м3

231,27 ₹



СРЕДНИЕ ПОТРЕБИТЕЛЬСКИЕ ЦЕНЫ НА ДИЗЕЛЬНОЕ ТОПЛИВО И БЕНЗИН АВТОМОБИЛЬНЫЙ ПО СУБЪЕКТАМ ЦФО РФ

ПО ТУЛЬСКОЙ ОБЛАСТИ

НА 27 МАРТА 2023 ГОДА, В РУБЛЯХ ЗА ЛИТР



Дизельное топливо, л



Бензин автомобильный марки АИ-92, л



Бензин автомобильный марки АИ-95, л



Бензин автомобильный марки АИ-98 и выше, л

